



ГААЛИЙН ЕРӨНХИЙ ГАЗРЫН ДАРГЫН
ТУШААЛ

2023 оны 09 сарын 04 өдөр

Дугаар А/439

Улаанбаатар хот

Улсын төсвийн гаалийн орлогын
сар, улирлын хуваарь
батлах тухай


Монгол Улсын 2023 оны төсвийн тухай хууль, Засгийн газрын агентлагийн эрх зүйн байдлын тухай хуулийн 8 дугаар зүйлийн 8.4 дэх хэсэг, Гаалийн тухай хуулийн 271¹ дүгээр зүйлийн 271¹.1.14 дэх заалт, “Төсвийн хуваарь батлах тухай” Сангийн сайдын 2023 оны 06 дугаар сарын 02-ны өдрийн 120 дугаар тушаалыг тус тус үндэслэн ТУШААХ НЬ:

1. “Харьяа гаалийн газар, хороодын Улсын төсвийн 2023 оны орлогын сар, улирлын хуваарь”-ийг 1 дүгээр, “Улсын төсвийн гаалийн татварын орлогын сарын хуваарь”-ийг 2 дугаар, “Улсын төсвийн бүрдүүлэлтийн хураамжийн орлогын сарын хуваарь”-ийг 3 дугаар, “Улсын төсвийн өөрийн орлогын сарын хуваарь”-ийг 4 дүгээр хавсралтаар тус тус баталсугай.

2. Монгол Улсын 2023 оны төсвийн тухай хуулиар хүлээсэн үүргийг биелүүлэх талаар зохион байгуулалтын арга хэмжээ авч биелэлтийг хангуулах, гүйцэтгэлд дүн шинжилгээ хийж, гүйцэтгэлийн сарын мэдээ, нэгдсэн тайланг хуулийн хугацаанд гарган тайлагнаж байхыг Тариф, татварын газар (Я.Эрдэнэчимэг)-т, харьяа гаалийн газар, хороодын дарга нарт тус тус үүрэг болгосугай.


3. Энэхүү тушаалын хэрэгжилтэд хяналт тавьж ажиллахыг Дэд дарга (Г.Энхтайван)-д даалгасугай.

ДАРГА



Р.ОТГОНЖАРГАЛ

Гаалийн ерөнхий газрын даргын 2023 оны 9 дүгээр сарын 24-ны өдрийн А/439 дүгээр тушаалын 1 дүгээр хавсралт




ХАРЬЯА ГААЛИЙН ГАЗАР, ХОРООДЫН УЛСЫН ТӨСВИЙН 2023 ОНЫ ОРЛОГЫН САР УЛИРЛЫН ХУВААРЬ

/сая төгрөг/				
ГААЛИЙН ГАЗАР, ХОРООНЫ НЭРС	ТАТВАР	ХУРААМЖ	ӨӨРИЙН ОРЛОГО	НИЙТ ДҮН
1 Гаалийн ерөнхий газар (МСГА)	17,297.75	4.42	9,160.38	26,462.56
1.1 Бүрдүүлэлтийн дараах шалгалтын газар	17,297.75	4.42	8,143.69	25,445.87
1.2 Гаалийн төв лабортори	-	-	1,016.69	1,016.69
2 Улаанбаатар дахь гаалийн газар	3,183,858.14	2,416.30	2,261.97	3,188,536.40
3 Замын -Үүд дэх гаалийн газар	1,079,802.64	795.59	2,291.78	1,082,890.00
4 Чингис хаан ОУНБ ГГ	200,727.00	152.67	494.26	201,373.93
5 Сэлэнгэ дэх гаалийн газар	316,605.81	229.54	394.92	317,230.27
6 Гашуунсүхайд дахь гаалийн газар	339,433.94	26,618.89	1,406.00	367,458.84
7 Шивээхүрэн дахь гаалийн газар	41,413.91	10,581.42	125.43	52,120.76
8 Сайншанд дахь гаалийн газар	126,462.47	11,450.04	457.06	138,369.57
9 Ховд аймгийн Булган дахь гаалийн газар	11,734.16	2,907.44	223.44	14,865.05
10 Баян-Өлгий дэх гаалийн газар	55,619.68	48.86	144.87	55,813.41
11 Орхон дахь гаалийн газар	75,884.85	1,210.62	108.07	77,203.54
12 Дархан уул аймаг дахь гаалийн газар	58,628.81	4,690.92	47.34	63,367.06
13 Дорнод дахь гаалийн газар	49,901.20	504.96	17.69	50,423.85
14 Увс дахь гаалийн газар	16,647.71	10.25	21.05	16,679.00
15 Улс хоорондын шуудан илгээмжийн гаалийн газар	47,645.36	217.77	525.44	48,388.57
16 Говь Алтай дахь гаалийн хороо	273.09	458.13	105.71	836.93
17 Бичигт дэх гаалийн хороо	15,365.25	2,701.83	193.42	18,260.49
18 Хөвсгөл дэх гаалийн хороо	185.68	0.31	12.68	198.66
19 Завхан дахь гаалийн хороо	12.51	-	8.49	20.99
ДҮН	5,637,500	65,000.0	18,000.0	5,720,500

ГААЛИЙН ЕРӨНХИЙ ГАЗАР


Гаалийн ерөнхий газрын даргын 2023 оны 9 дүгээр сарын 04-ны өдрийн 7/139 дүгээр тушаалын 2 дугаар хавсралт



УЛСЫН ТӨСВИЙН ГААЛИЙН ТАТВАРЫН ОРЛОГЫН САРЫН ХУВААРЬ

ГААЛИЙН ГАЗАР, ХОРООНЫ НЭРС	1-Р САР	2-Р САР	3-Р САР	1-Р УЛИРАЛ	4-Р САР	5-Р САР	6-Р САР	2-Р УЛИРАЛ	7-Р САР	8-Р САР	9-Р САР	3-Р УЛИРАЛ	10-Р САР	11-Р САР	12-Р САР	АЯ УЛИРАЛ	НИЙТ ДҮН
ГЕГазар	325.8	574.9	2,756.9	3,657.5	777.3	282.1	1,199.7	2,259.1	1,347.4	1,702.0	1,513.8	4,563.2	1,446.3	3,314.5	2,057.1	6,818.9	17,297.8
Улаанбаатар хот дахь ГГ	250,346.4	160,040.6	205,218.3	615,605.2	256,796.9	242,310.7	192,456.5	691,564.1	287,409.1	284,462.2	304,669.6	876,540.9	316,400.2	343,914.4	339,833.3	1,000,147.9	3,183,858.1
Замын-Үүд дэх ГГ	43,913.2	45,108.6	93,363.4	182,385.1	85,985.9	106,584.2	87,656.0	280,226.1	116,256.4	123,888.1	120,808.9	360,953.4	98,810.0	73,837.1	83,590.9	256,238.0	1,079,802.6
Чингис хаан ОУНБ ГГ	14,079.0	15,633.8	18,665.3	48,378.1	18,968.2	15,757.0	16,923.6	51,648.8	15,093.8	21,262.6	16,056.7	52,413.1	17,478.1	15,147.2	15,661.6	48,286.9	200,727.0
Сэлэнгэ аймаг дахь ГГ	22,632.6	23,132.7	23,691.0	69,456.3	26,577.9	29,973.6	26,581.5	83,133.0	22,682.1	35,623.9	29,755.1	88,061.1	25,061.0	26,015.6	24,878.9	75,955.5	316,605.8
Гашуунсухайт дахь ГГ	25,473.7	18,200.9	42,183.7	85,856.2	19,829.5	31,009.0	23,875.7	74,714.3	21,077.7	25,849.4	28,534.6	75,461.8	28,666.1	42,137.7	32,595.8	103,399.7	339,433.8
Шивээхүрэн дэх ГГ	2,783.9	779.2	4,752.9	8,315.9	5,405.3	9,491.9	2,965.9	17,863.0	2,965.9	4,469.4	2,965.9	10,401.1	1,799.3	1,799.3	1,235.4	4,833.9	41,413.8
Сайншанд дахь ГГ	18,244.0	5,996.2	7,588.9	31,829.2	6,039.2	9,012.3	12,110.9	27,162.4	12,110.9	12,110.9	10,493.4	34,715.3	11,515.1	10,493.4	10,747.1	32,755.6	126,462.5
Ховд аймгийн Булган дахь ГГ	727.9	602.8	983.0	2,313.7	1,172.8	1,295.2	1,689.8	4,157.8	983.0	983.0	983.0	2,948.9	727.9	602.8	983.0	2,313.7	11,734.2
Баян-Өлгий аймаг дахь ГГ	2,595.5	2,113.6	2,797.8	7,507.0	3,872.8	3,752.3	3,741.0	11,366.0	5,244.4	5,353.9	4,362.9	14,961.3	5,881.6	7,877.9	8,025.9	21,785.4	55,619.7
Орхон аймаг дахь ГГ	4,978.0	2,962.1	5,171.2	13,111.3	5,960.8	4,366.1	4,475.7	14,802.6	5,297.2	8,036.4	8,432.9	21,766.6	12,797.0	5,895.7	7,511.5	26,204.3	75,884.8
Дархан-Уул аймаг дахь ГГ	4,459.0	2,341.9	4,006.0	10,807.0	4,375.4	4,984.4	2,724.2	12,084.0	6,395.2	7,727.1	4,993.0	19,115.3	5,476.9	5,759.9	5,385.8	16,622.6	58,628.8
Дорнод аймаг дахь ГГ	3,188.7	2,775.0	2,790.7	8,754.3	3,241.9	3,152.5	3,505.9	9,900.3	3,000.0	5,739.3	3,812.0	12,551.3	3,616.2	7,945.9	7,133.3	18,695.3	49,901.2
Увс аймаг дахь ГГ	561.7	955.2	676.5	2,193.3	1,060.4	1,080.2	883.3	3,023.9	1,448.7	1,787.7	1,034.6	4,271.0	2,408.1	2,632.4	2,118.9	7,159.4	16,647.7
Улс хоорондын шуудан илгээмж дэх ГХ	3,050.7	2,448.1	3,131.8	8,630.5	3,936.2	3,153.3	2,938.0	10,027.6	4,528.1	3,968.4	3,781.1	12,277.6	5,165.7	4,540.2	7,003.8	16,709.7	47,645.4
Говь-Алтай аймгийн Бургастай дахь ГХ	15.2	-	-	15.2	26.1	31.4	1.9	59.4	11.6	77.5	12.3	101.4	11.6	67.9	17.6	97.1	273.1
Сүхбаатар аймгийн Бичигт дэх ГХ	99.8	174.2	908.3	1,182.3	5,463.0	2,921.2	668.3	9,052.6	974.9	1,761.0	794.3	3,530.2	533.4	533.4	533.4	1,600.2	15,365.2
Хөвсгөл аймгийн Ханх дахь ГХ	-	56.8	81.6	138.4	17.4	7.8	1.2	26.5	-	4.7	6.9	11.6	1.7	5.9	1.6	9.2	185.7
Завхан аймгийн Арцсуурь дахь ГХ	-	-	2.7	2.7	-	6.6	-	6.6	1.1	1.1	1.1	2.1	1.1	-	-	1.1	12.8
Дүн	397,475.0	283,896.5	418,769.8	1,100,141.3	449,507.2	469,171.7	384,399.2	1,303,078.1	506,827.5	544,808.7	543,011.0	1,594,647.2	537,797.2	552,521.1	549,315.0	1,639,633.4	5,637,499.8


Гаалийн ерөнхий газрын даргын 2023
оны 9 дүгээр сарын-ны өдрийн
..... дүгээр тушаалын 3 дугаар
хавсралт



УЛСЫН ТӨСВИЙН БҮРДҮҮЛЭЛТИЙН ХУРААМЖИЙН ОРЛОГЫН САРЫН ХУВААРЬ

ГААЛИЙН ГАЗАР, ХОРООНЫ НЭРС	1-р сар	2-р сар	3-р сар	1-р улирал	4-р сар	5-р сар	6-р сар	2-р улирал	7-р сар	8-р сар	9-р сар	3-р улирал	10-р сар	11-р сар	12-р сар	4-р улирал	НИЙТ ДҮН
ГЕГазар	0.28	0.84	0.15	1.27	0.16	0.14	1.35	1.64	0.27	0.48	0.20	0.95	0.29	0.25	0.02	0.56	4.4
Улаанбаатар хот дахь ГГ	182.05	341.32	27.22	550.59	126.89	163.15	396.59	686.62	157.24	434.66	74.98	666.87	76.77	200.13	235.32	512.22	2,416.3
Замын-Үүд дэх ГГ	26.08	86.23	14.64	126.95	32.71	57.63	121.75	212.08	69.57	258.87	66.24	394.68	24.50	13.25	24.12	61.87	795.6
Чингис хаан ОУНБ ГГ	11.98	16.99	12.04	41.02	11.33	12.92	12.29	36.53	3.13	18.39	0.51	22.03	5.09	9.58	38.42	53.09	152.7
Сэлэнгэ аймаг дахь ГГ	32.05	26.22	25.43	83.69	24.93	17.96	20.69	63.59	9.77	9.77	4.38	23.91	6.30	8.55	43.49	58.34	229.6
Гашуунсухайт дахь ГГ	1,074.25	1,644.88	1,457.97	4,177.09	2,209.25	2,075.60	1,745.40	6,030.25	1,887.85	4,037.05	1,712.81	7,637.70	2,083.81	4,520.30	2,169.73	8,773.85	26,618.9
Шивээхүрэн дэх ГГ	696.56	967.52	659.28	2,323.36	240.72	702.60	1,195.67	2,138.98	556.56	2,369.13	980.29	3,905.98	946.34	990.32	276.44	2,213.10	10,581.4
Сайншанд дахь ГГ	1,152.47	929.99	367.94	2,450.40	891.47	988.21	1,762.93	3,642.61	635.49	1,807.14	731.81	3,174.44	607.79	963.00	611.80	2,182.59	11,450.0
Ховд аймгийн Булган дахь ГГ	1.62	586.86	114.95	703.42	282.90	363.43	628.23	1,274.55	172.35	534.06	9.96	716.38	45.57	0.12	167.40	213.09	2,907.4
Баян-Өлгий аймаг дахь ГГ	3.13	3.37	4.66	11.16	5.93	6.42	7.70	20.05	2.18	2.18	1.46	5.82	1.25	2.29	8.28	11.83	48.9
Орхон аймаг дахь ГГ	2.56	383.56	8.09	394.21	89.05	98.35	203.41	390.81	43.55	228.96	45.64	318.14	43.53	60.95	2.97	107.45	1,210.6
Дархан-Уул аймаг дахь ГГ	118.94	513.88	516.80	1,149.63	447.01	489.18	1,148.40	2,084.58	600.00	420.00	298.65	1,318.65	40.50	48.78	48.78	138.06	4,690.9
Дорнод аймаг дахь ГГ	40.02	30.97	22.76	93.75	14.21	34.75	79.94	128.90	70.59	122.03	29.71	222.33	23.00	27.99	9.00	59.98	505.0
Увс аймаг дахь ГГ	1.13	0.34	0.54	2.01	0.48	0.52	2.21	3.21	0.17	1.17	1.17	2.51	0.17	1.17	1.17	2.51	10.3
Улс хоорондын шуудан илгээмж дэх ГХ	22.02	38.04	0.02	60.08	10.26	11.58	28.71	50.55	7.34	38.09	4.37	49.80	3.92	7.19	46.24	57.35	217.8
Говь-Алтай аймгийн Бургастай дахь ГХ	0.02	80.00	140.00	220.02	0.02	0.07	0.01	0.10	0.02	0.07	0.01	0.10	85.11	152.80	0.00	237.90	458.1
Сүхбаатар аймгийн Бичигт дэх ГХ	125.34	159.95	189.46	474.75	260.17	398.42	438.19	1,096.78	202.50	356.57	93.98	653.05	62.26	152.51	262.49	477.26	2,701.8
Хөвсгөл аймгийн Ханх дахь ГХ	0.02	0.02	0.03	0.07	0.02	0.03	0.04	0.09	0.02	0.02	0.03	0.07	0.02	0.02	0.03	0.07	0.3
Завхан аймгийн Арцсуурь дахь ГХ	-	0.01	0.02	0.03	-	0.04	0.01	0.05	-	0.01	0.02	0.03	-	0.01	0.02	0.03	0.1
Дүн	3,490.50	5,811.00	3,562.00	12,863.50	4,647.50	5,421.00	7,793.50	17,862.00	4,418.60	10,638.65	4,056.21	19,113.46	4,056.21	7,159.21	3,945.72	15,161.14	65,000

Гаалийн ерөнхий газрын даргын 2023
оны 9 дүгээр сарын-ны өдрийн
дүгээр тушаалын 4 дүгээр хавсралт



УЛСЫН ТӨСВИЙН ӨӨРИЙН ОРЛОГЫН САРЫН ХУВААРЬ

/сая төгрөг/

ГААЛИЙН ГАЗАР, ХОРООНЫ НЭРС	1-р сар	2-р сар	3-р сар	1-р улирал	4-р сар	5-р сар	6-р сар	2-р улирал	7-р сар	8-р сар	9-р сар	3-р улирал	10-р сар	11-р сар	12-р сар	4-р улирал	НИЙТ ДҮН
Гаалийн ерөнхий газар	253.10	528.20	544.19	1,325.50	512.42	361.27	903.33	1,777.02	2,432.44	94.39	545.33	3,072.16	567.87	1,769.65	648.19	2,985.70	9,160.38
Бүрдүүлэлтийн дараах шалгалтын газар	195.36	415.83	493.66	1,104.86	415.77	258.38	847.14	1,521.29	2,224.32	62.88	520.81	2,808.01	393.19	1,709.18	607.16	2,709.53	8,143.69
Гаалийн төв лаборатори	57.74	112.37	50.53	220.64	96.65	102.89	56.19	255.73	208.12	31.51	24.52	264.15	174.68	60.47	41.03	276.18	1,016.69
Улаанбаатар хот дахь гаалийн газар	266.23	127.79	153.55	547.58	193.44	254.07	161.24	608.75	266.23	77.01	153.55	496.79	193.44	254.07	161.34	608.85	2,261.97
Замын-Үүд дэх гаалийн газар	107.09	259.33	163.76	530.17	204.51	241.95	178.94	625.40	77.01	94.70	307.47	479.18	199.57	194.38	263.07	657.03	2,291.78
Чингис хаан ОУНБ ГТ	15.91	24.21	24.84	64.96	55.34	35.18	26.23	116.75	12.91	21.43	95.31	129.65	70.21	44.55	68.15	182.90	494.26
Сэлэнгэ аймаг дахь гаалийн газар	30.50	30.73	24.33	85.56	46.04	45.04	29.04	120.12	30.50	14.29	24.33	69.12	46.04	45.04	29.04	120.12	394.92
Гашуунсухайт дахь гаалийн газар	122.83	105.81	114.26	342.91	153.53	126.95	108.76	389.24	122.83	47.53	114.26	284.62	153.53	126.95	108.76	389.24	1,406.00
Шивээхүрэн дэх гаалийн газар	5.89	13.79	15.58	35.25	3.52	5.74	14.01	23.27	5.89	22.18	15.58	43.64	3.52	5.74	14.01	23.27	125.43
Сайншанд дахь гаалийн газар	33.32	21.06	46.51	100.89	36.00	40.84	6.39	83.23	6.36	18.10	60.74	85.20	77.72	51.12	58.90	187.75	457.06
Ховд аймгийн Булган дахь гаалийн газар	8.89	5.87	16.56	31.33	69.62	23.76	21.24	114.62	13.00	12.45	13.00	38.44	13.00	15.61	10.45	39.06	223.44
Баян-Өлгий аймаг дахь гаалийн газар	16.79	3.03	7.61	27.43	12.74	13.30	18.23	44.27	16.79	4.50	7.61	28.90	12.74	13.30	18.23	44.27	144.87
Орхон аймаг дахь гаалийн газар	12.08	7.76	11.11	30.94	10.13	9.02	5.74	24.89	12.08	4.15	11.11	27.34	10.13	9.02	5.74	24.89	108.07
Дархан-Уул аймаг дахь гаалийн газар	7.16	2.99	3.63	13.79	3.30	3.25	3.20	9.76	7.16	3.23	3.63	14.03	3.30	3.25	3.20	9.76	47.34
Дорнод аймаг дахь гаалийн газар	0.67	0.59	0.22	1.47	1.25	1.36	2.09	4.71	0.67	5.92	0.22	6.80	1.25	1.36	2.09	4.71	17.69
Увс аймаг дахь гаалийн газар	-	-	1.17	1.17	2.74	1.80	4.30	8.84	-	1.03	1.17	2.20	2.74	1.80	4.30	8.84	21.05
Улс хоорондын шуудан илгээмжийн гаалийн газар	47.88	40.08	38.91	126.87	43.80	44.56	48.73	137.08	47.88	37.61	38.91	124.40	43.80	44.56	48.73	137.08	525.44
Говь-Алтай аймгийн Бургастай дахь гаалийн хороо	0.01	0.20	0.20	0.41	-	100.00	0.05	100.05	0.11	0.12	-	0.23	4.31	0.41	0.32	5.03	105.71
Сүхбаатар аймгийн Бичигт дэх гаалийн хороо	15.89	9.96	24.42	50.27	12.05	24.37	14.16	50.58	15.89	1.67	24.42	41.98	12.05	24.37	14.16	50.58	193.42
Хөвсгөл аймгийн Ханх дахь гаалийн хороо	0.70	0.83	0.54	2.07	1.24	1.15	1.50	3.89	0.70	1.59	0.54	2.83	1.24	1.15	1.50	3.89	12.68
Завхан аймгийн Арцсуурь дахь ГХ	0.07	0.36	0.22	0.65	0.92	1.98	0.83	3.73	0.07	0.09	0.22	0.38	0.92	1.98	0.83	3.73	8.49
Дүн	945.00	1,182.60	1,191.60	3,319.20	1,362.60	1,335.60	1,548.00	4,246.20	3,068.50	462.00	1,417.40	4,947.90	1,417.40	2,608.30	1,460.90	5,486.60	18,000.0